

















部分名校轉學錄取數據

	錄取學校	轉學申請總人數	轉學錄取總人數	轉學取錄率
	華盛頓大學西雅圖校區	5,066	2,270	45%
	華盛頓州立大學	6,303	4,794	76%
	西雅圖大學	1,702	941	55%
	華盛頓大學Tacoma校區	1,696	1,328	78%
	華盛頓大學Bothell校區	1,800	1,225	68%
	貢札加大學	342	216	63%
	南加州大學	8,846	2,368	27%
	加州大學柏克萊分校	19,072	4,868	26%
	加州大學戴維斯分校	17,932	9,982	56%
	加州大學洛杉磯分校	25,953	6,308	24%
	加州大學河濱分校	14,016	9,236	66%
	加州大學爾灣分校	24,309	9,801	40%
	加州大學聖地牙哥分校	19,007	11,810	62%
	加州大學美熹德分校	3,992	2,080	52%
	加州大學聖塔芭芭拉分校	19,007	11,297	59%
	加州大學聖塔克魯茲分校	12,569	7,992	64%



喬治城大學

2,613

225

9%



紐約大學

7,906

3,279

42%



波士頓大學

5,164

2,773

53%



東北大學

3,099

1,499

48%



普渡大學

2,800

1,359

49%



印地安那大學

1,894

1,282

68%



密西根大學

5,276

2,248

43%



威斯康辛大學

3,525

1,830

52%



德州大學

6,925

2,241

32%